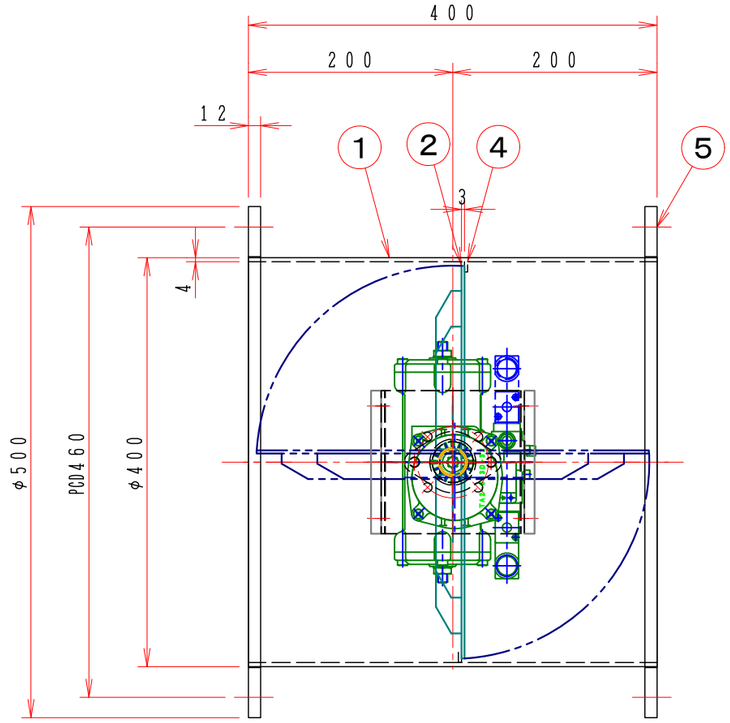


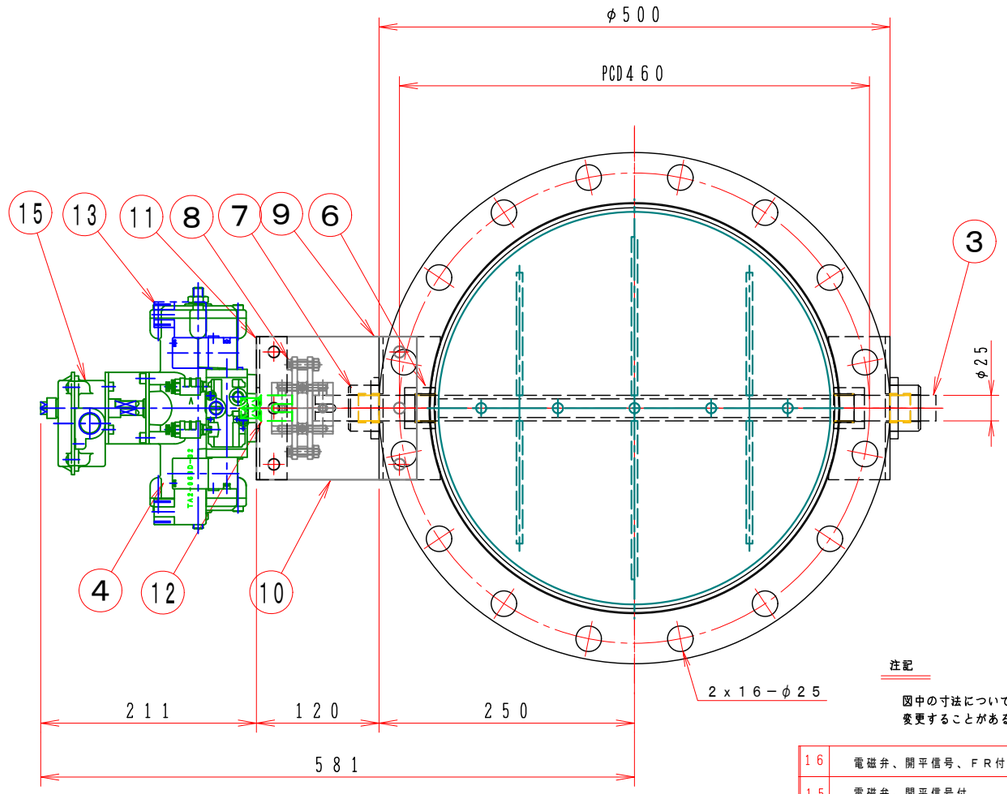


注記

図中の寸法については現場調査及び機器設計等の進捗にともなって変更することがある。

| No | 部品名称 TITLE | 数量 QTY | 備考（規格・寸法）(DIMENSIONS) |
|---|---|---|---|
| 16 | 電磁弁、開平信号、FR付 | | TA2−063D−32−SN5 オプション |
| 15 | 電磁弁、開平信号付 | | TA2−063D−31−SN5 オプション |
| 14 | 電磁弁付 | | TA2−063D−30−SN5 オプション |
| 13 | ロータリーアクチェーター | 1 | TA2−063D−00 |
| 12 | アダプター | 1 | A−631425 SS400 |
| 11 | 駆動部取付板 | 1 | SPC 4.5t |
| 10 | 断熱接続板 | 2 | PMX−573 10t |
| 9 | 軸受取付基台 | 2 | SUS−304 4.0t |
| 8 | 耐熱カップリング | 1 | C−1002525L PMX−573 |
| 7 | 軸受け | 2 | F20525XS |
| 6 | シャフトボス | 2 | B20525XU |
| 5 | フランジ | 1組 | SUS−304 12t |
| 4 | 羽根当て | 1 | SUS304 3x10 |
| 3 | シャフト | 1 | SUS304 φ25 |
| 2 | 可動羽根 | 1 | SUS304 3.0t |
| 1 | ダンパー本体 | 1 | MD−400φ SUS304 4.0t |

## フローシート図

［TA2−063D−□□−□□□］

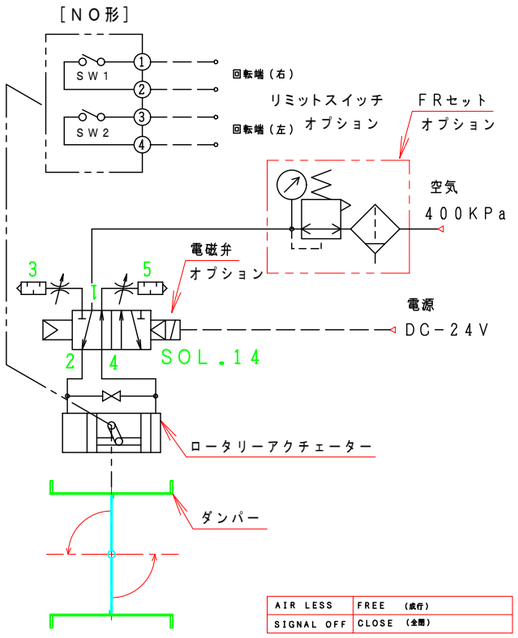


## 特　記

1．板フランジとケーシング接合部の内面は全溶接、外側は点付溶接。

2．仕上げは内外面酸洗いとする。

3．本図ダンパーの使用範囲は下記の通です。　　外径寸法はミリチサイズ（ダクトサイズ）です。

静圧：±4．0KPa以下　風速：25m／s以下　温度：−10〜200℃以下

☆　ロータリーアクチェーターは仕様により異なります、別途お問い合せ下さい。

| 回数 REV.MARK | 年月日 DATE | 承認 APPROVED BY | 変更者 REVISED BY | 記事 CONTENTS |
|---|---|---|---|---|
| | | | | |

変更 REVISIONS

尺度 SCALE 1：6

単位 UNITS mm

承認 APPROVED BY

設計 DESIGNED BY

検図 CHECKED BY

製図 DRAWN BY 武田 NOV. 12. 2015

名称 TITLE

自動・ダンパー

EHDHAF−400−EHU

耐熱200℃（SUS）

栄進空調株式会社
EISHIN KUCHO CO., LTD.

図面番号 DRAWING NO. EHDHAF−400−EHU

01/10

変更回数 REV.MARK 01

M/#　保管 REGISTERED　O/#　工事番号 JOB No.